

WYBORY PONOWNE DO RADY POWIATU

PROTOKÓŁ Z WYBORÓW

do Rady Powiatu Proszowickiego sporządzony dnia 1 września 2024 r. przez Powiatową Komisję Wyborczą w Proszowicach.

I. Dla wyboru Rady Powiatu Proszowickiego utworzono 4 okręgi wyborcze, w których łącznie wybierano 17 radnych.

II. Komisja stwierdziła, co następuje:

- A. ~~Wyborów nie przeprowadzono w ... okręgu(ach) wyborczym(ych), tj. okręgu nr ..., nr ..., nr ..., z powodu braku zarejestrowanej(ych) listy(list) kandydatów na radnych, w związku z czym ... mandat(y/ów) pozostał(y/o) nieobsadzony(e/ch).~~
- B. ~~Głosowania nie przeprowadzono w ... okręgach wyborczych, tj. okręgu nr ..., nr ..., nr ..., w których liczba zarejestrowanych kandydatów była równa liczbie mandatów w okręgu/ach lub liczba zarejestrowanych kandydatów była mniejsza od liczby mandatów w okręgu/ach i w związku z tym, ze względu na mniejszą liczbę kandydatów, ... mandat(y/ów) pozostał(y/o) nieobsadzony(e/ch).~~

III. Komisja potwierdza, iż otrzymała 85 protokołów głosowania od 85 obwodowych komisji wyborczych. Na podstawie tych protokołów Komisja ustaliła następujące dane zbiorcze z głosowania:

1	Liczba wyborców uprawnionych do głosowania (<i>umieszczonych w części A spisu, z uwzględnieniem dodatkowych formularzy</i>) w chwili zakończenia głosowania	*	3	4	2	2	8
2	Liczba wyborców, którym wydano karty do głosowania w lokalu wyborczym (<i>liczba podpisów w części A spisu oraz adnotacje o wydaniu karty bez potwierdzenia podpisem w spisie</i>)	*	1	6	1	6	3
3	Liczba wyborców, którym wysłano pakiety wyborcze	*	*	*	*	*	0
4	Liczba wyborców, którym wydano karty do głosowania w lokalu wyborczym oraz w głosowaniu korespondencyjnym (<i>łącznie</i>)	*	1	6	1	6	3
5	Liczba wyborców głosujących przez pełnomocnika (<i>liczba kart do głosowania wydanych na podstawie aktów pełnomocnictwa otrzymanych przez obwodowe komisje wyborcze</i>)	*	*	*	*	3	2
6	Liczba otrzymanych kopert zwrotnych w głosowaniu korespondencyjnym	*	*	*	*	*	0
6a	Liczba kopert zwrotnych w głosowaniu korespondencyjnym, w których nie było oświadczenia o osobistym i tajnym oddaniu głosu	*	*	*	*	*	0
6b	Liczba kopert zwrotnych w głosowaniu korespondencyjnym, w których oświadczenie nie było podpisane przez wyborcę	*	*	*	*	*	0
6c	Liczba kopert zwrotnych w głosowaniu korespondencyjnym, w których nie było koperty na kartę do głosowania	*	*	*	*	*	0
6d	Liczba kopert zwrotnych w głosowaniu korespondencyjnym, w których znajdowała się niezaklejona koperta na kartę do głosowania	*	*	*	*	*	0
6e	Liczba kopert na kartę do głosowania w głosowaniu korespondencyjnym wrzuconych do urny	*	*	*	*	*	0
7	Liczba kart wyjętych z urny	*	1	6	1	6	6
7a	w tym liczba kart wyjętych z kopert na kartę do głosowania w głosowaniu korespondencyjnym	*	*	*	*	*	0
8	Liczba kart nieważnych (<i>bez pieczęci obwodowej komisji wyborczej lub inne niż urzędowo ustalone</i>)	*	*	*	*	*	2
9	Liczba kart ważnych	*	1	6	1	6	4

1 me
2 fu
3 8
4 8
5 kw
6 kw
7 8
8 8
9 8
10 8
11 8
12 8

63ca97c0-d4d9-49b9-b0ad-a1e493551820



10	Liczba głosów nieważnych (z kart ważnych)	*	*	*	5	0	0
10a	w tym z powodu postawienia znaku „X” obok nazwiska dwóch lub większej liczby kandydatów z różnych list	*	*	*	3	0	1
10b	w tym z powodu niepostawienia znaku „X” obok nazwiska żadnego kandydata	*	*	*	1	9	9
10c	w tym z powodu postawienia znaku „X” wyłącznie obok nazwiska kandydata na liście, której rejestracja została unieważniona (art. 436 § 3 i 6 Kodeksu wyborczego)	*	*	*	*	*	0

Komisja sporządziła zestawienia wyników głosowania w okręgach i ustaliła:

11	Liczba głosów ważnych oddanych ogółem na wszystkie listy kandydatów we wszystkich okręgach wyborczych	*	1	5	6	6	4
12	Liczba głosów ważnych oddanych w wyborach do Rady stanowiąca co najmniej 5% wszystkich głosów ważnych z pkt 11, której uzyskanie stanowi warunek udziału list w podziale mandatów	*	*	*	7	8	4

Warunek wskazany w pkt 12 spełniły i w związku z tym prawo do uczestniczenia w podziale mandatów uzyskały listy następujących komitetów wyborczych:

1)	Lista nr 1 — KW PRAWO I SPRAWIEDLIWOŚĆ	*	*	*	6	4	7	7
2)	Lista nr 3 — KKW TRZECIA DROGA PSL-PL2050 SZYMONA HOŁOWNI	*	*	*	4	7	3	5
3)	Lista nr 11 — KW KPR RAZEM	*	*	*	4	2	2	2

Wobec niespełnienia warunku wskazanego w pkt 12 prawa do uczestniczenia w podziale mandatów nie uzyskały listy następujących komitetów wyborczych:

1)	Lista nr 12 — KWW KOSZYCE 2029	*	*	*	*	2	3	0
----	--------------------------------	---	---	---	---	---	---	---

1 k
2 p
3 o
4 p
5 k
6 l
7 p
8 z
9 p
10 p
11 M
12 e



IV. Komisja na podstawie zestawień wyników głosowania w okręgach i uwzględniając liczby głosów ważnych w okręgach wyborczych oraz głosów ważnych oddanych na poszczególne listy kandydatów i kandydatów z tych list ustaliła wyniki wyborów w okręgach:

Okręg wyborczy nr 2 obejmujący 4 mandaty.

Wybory odbyły się.
Głosowanie przeprowadzono.

A. Komisja stwierdza, że w okręgu wyborczym mandaty przypadają następującym listom, które uzyskały największe ilorazy wyborcze:

3 mandaty dla listy nr 1
1 mandat dla listy nr 3

Radnymi zostali wybrani:

1)	MIERZWA Stanisław Jakub z listy nr 1 KW PRAWO I SPRAWIEDLIWOŚĆ
2)	POLAK Karol z listy nr 1 KW PRAWO I SPRAWIEDLIWOŚĆ
3)	STRZELECKI Stanisław Karol z listy nr 1 KW PRAWO I SPRAWIEDLIWOŚĆ
4)	CIESIELSKI Krzysztof Sławomir z listy nr 3 KKW TRZECIA DROGA PSL-PL2050 SZYMONA HOŁOWNI

1 M
2 J
3 J
4 J
5 K
6 L
7 L
8 J
9 J
10 J
11 H
12 K



- V.) Adnotacja o wniesieniu uwag przez mężów zaufania z wymienieniem konkretnych zarzutów**); jeżeli nie ma, wpisać „brak zarzutów” lub „brak mężów zaufania”: *brak zarzutów*
- VI.) Adnotacja o wniesieniu uwag przez członków Komisji z wymienieniem konkretnych zarzutów**); jeżeli nie ma, wpisać „brak zarzutów”: *brak zarzutów*
- VII.) Inne uwagi; jeżeli nie ma, wpisać „brak uwag”: *brak uwag*

Przy sporządzeniu protokołu obecni byli członkowie Komisji:

1) Jasielska-Papierkowska Anna - Przewodniczący

2) Moliszewska Izabella Ewa - Zastępca Przewodniczącego

3) Izbińska Izabela - Członek

4) Juras Beata Krystyna - Członek

5) Kopeć Elżbieta Monika - Członek

6) Latowska Magdalena Ewelina - Członek

7) Łękas Katarzyna - Członek

8) Synowiec Anna - Członek

9) Tałach Joanna Katarzyna - Członek

10) Tomala Joanna Maria - Członek

11) Wcisło Marta Angelika - Członek

12) Zasada Magdalena Barbara - Członek

Anna Jasielska
(podpis)

Izabella Moliszewska
(podpis)

Izabela Izbińska
(podpis)

Beata Juras
(podpis)

Elżbieta Kopeć
(podpis)

Magdalena Latowska
(podpis)

Katarzyna Łękas
(podpis)

Anna Synowiec
(podpis)

Joanna Tałach
(podpis)

Joanna Tomala
(podpis)

Marta Wcisło
(podpis)

Magdalena Zasada
(podpis)



Załączniki:

Zestawienie wyników głosowania z 1 okręgu wyborczego.

*) Jeżeli treść dotycząca danego punktu nie mieści się na formularzu, należy dołączyć ją do protokołu, zaznaczając to w odpowiednim punkcie protokołu.

**) W razie zgłoszenia uwag przez mężów zaufania lub członków Komisji do protokołu należy dołączyć stanowisko Komisji wobec zarzutów.



WYBORY PONOWNE DO RADY POWIATU					
---------------------------------------	--	--	--	--	--

Okręg wyborczy nr:	*	2	Liczba mandatów:	*	4
--------------------	---	---	------------------	---	---

ZESTAWIENIE WYNIKÓW GŁOSOWANIA I PODZIAŁU MANDATÓW W OKRĘGU WYBORCZYM

Zestawienie wyników głosowania i podziału mandatów w okręgu wyborczym nr 2, utworzonym dla wyboru Rady Powiatu Proszowickiego sporządzone dnia 1 września 2024 r. przez Powiatową Komisję Wyborczą w Proszowicach.

Komisja stwierdza, że otrzymała protokoły głosowania od 23 obwodowych komisji wyborczych i na podstawie tych protokołów ustaliła następujące wyniki głosowania w okręgu:

1	Liczba wyborców uprawnionych do głosowania (<i>umieszczonych w części A spisu, z uwzględnieniem dodatkowych formularzy</i>) w chwili zakończenia głosowania	*	*	8	9	8	9
2	Liczba wyborców, którym wydano karty do głosowania w lokalu wyborczym (<i>liczba podpisów w części A spisu oraz adnotacje o wydaniu karty bez potwierdzenia podpisem w spisie</i>)	*	*	2	2	0	2
3	Liczba wyborców, którym wysłano pakiety wyborcze	*	*	*	*	*	0
4	Liczba wyborców, którym wydano karty do głosowania w lokalu wyborczym oraz w głosowaniu korespondencyjnym (<i>łącznie</i>)	*	*	2	2	0	2
5	Liczba wyborców głosujących przez pełnomocnika (<i>liczba kart do głosowania wydanych na podstawie aktów pełnomocnictwa otrzymanych przez obwodowe komisje wyborcze</i>)	*	*	*	*	*	5
6	Liczba otrzymanych kopert zwrotnych w głosowaniu korespondencyjnym	*	*	*	*	*	0
6a	Liczba kopert zwrotnych w głosowaniu korespondencyjnym, w których nie było oświadczenia o osobistym i tajnym oddaniu głosu	*	*	*	*	*	0
6b	Liczba kopert zwrotnych w głosowaniu korespondencyjnym, w których oświadczenie nie było podpisane przez wyborcę	*	*	*	*	*	0
6c	Liczba kopert zwrotnych w głosowaniu korespondencyjnym, w których nie było koperty na kartę do głosowania	*	*	*	*	*	0
6d	Liczba kopert zwrotnych w głosowaniu korespondencyjnym, w których znajdowała się niezaklejona koperta na kartę do głosowania	*	*	*	*	*	0
6e	Liczba kopert na kartę do głosowania w głosowaniu korespondencyjnym wrzuconych do urny	*	*	*	*	*	0

Uwaga! Liczba z pkt 6 nie może być większa od liczby z pkt 3. Suma liczb z pkt 6a–6e nie może być mniejsza od liczby z pkt 6.

7	Liczba kart wyjętych z urny	*	*	2	2	0	2
7a	w tym liczba kart wyjętych z kopert na kartę do głosowania w głosowaniu korespondencyjnym	*	*	*	*	*	0

Uwaga! Liczba z pkt 7 pomniejszona o liczbę z pkt 7a powinna być równa liczbie z pkt 2. Dodatkowo liczba z pkt 7a nie może być większa od liczby z pkt 6e.

8	Liczba kart nieważnych (<i>bez pieczęci obwodowej komisji wyborczej lub inne niż urzędowo ustalone</i>)	*	*	*	*	*	0
9	Liczba kart ważnych	*	*	2	2	0	2

Uwaga! Suma liczb z pkt 8 i 9 **musi być** równa liczbie z pkt 7.

10	Liczba głosów nieważnych (<i>z kart ważnych</i>)	*	*	*	*	2	9
10a	w tym z powodu postawienia znaku „X” obok nazwiska dwóch lub większej liczby kandydatów z różnych list	*	*	*	*	2	6

63ca97c0-d4d9-49b9-b0ad-a1e493551820



1
2
3
4
5
6
7
8
9
10
11
12

10b	w tym z powodu niepostawienia znaku „X” obok nazwiska żadnego kandydata	*	*	*	*	*	3
10c	w tym z powodu postawienia znaku „X” wyłącznie obok nazwiska kandydata na liście, której rejestracja została unieważniona (art. 436 § 3 i 6 Kodeksu wyborczego)	*	*	*	*	*	0

Uwaga! Suma liczb z pkt 10a – 10c musi być równa liczbie z pkt 10.

11	Liczba głosów ważnych oddanych łącznie na wszystkie listy kandydatów (z kart ważnych)	*	*	2	1	7	3
----	---	---	---	---	---	---	---

Uwaga! Suma liczb z pkt 10 i 11 musi być równa liczbie z pkt 9.

12. Na poszczególne listy kandydatów i umieszczonych na nich kandydatów oddano następujące liczby głosów ważnych:

Lista nr 1 — KW PRAWO I SPRAWIEDLIWOŚĆ

Liczba głosów ważnych oddanych na listę:	*	*	1	2	1	3
--	---	---	---	---	---	---

Na poszczególnych kandydatów z tej listy oddano następujące liczby głosów ważnych:

1)	MIERZWA Stanisław Jakub	*	*	*	2	8	1
2)	POLAK Karol	*	*	*	3	6	4
3)	KWOLEK-SROGA Halina	*	*	*	*	2	1
4)	JAROSZ Andżelika	*	*	*	2	3	6
5)	BARTULA Mariola Jolanta	*	*	*	*	1	0
6)	STRZELECKI Stanisław Karol	*	*	*	3	0	1
Razem		*	*	1	2	1	3

Uwaga! Suma głosów oddanych na wszystkich kandydatów z danej listy (rubryka „Razem”) równa się liczbie głosów ważnych oddanych na tę listę. Wyjątek od tej zasady może dotyczyć listy, na której znajduje się nazwisko kandydata skreślonego z listy.

Lista nr 3 — KKW TRZECIA DROGA PSL-PL2050 SZYMONA HOŁOWNI

Liczba głosów ważnych oddanych na listę:	*	*	*	7	3	0
--	---	---	---	---	---	---

Na poszczególnych kandydatów z tej listy oddano następujące liczby głosów ważnych:

1)	CZAJKA Grzegorz Marian	*	*	*	1	3	1
2)	MAJ-SKOWROŃSKA Anna	*	*	*	1	3	8
3)	KALARUS-KWAŚNIEWSKA Magdalena Agnieszka	*	*	*	*	3	1
4)	FULARSKI Arkadiusz	*	*	*	*	9	3
5)	MROZOWSKA Elżbieta Stanisława	*	*	*	*	6	0
6)	CIESIELSKI Krzysztof Sławomir	*	*	*	2	7	7
Razem		*	*	*	7	3	0

Uwaga! Suma głosów oddanych na wszystkich kandydatów z danej listy (rubryka „Razem”) równa się liczbie głosów ważnych oddanych na tę listę. Wyjątek od tej zasady może dotyczyć listy, na której znajduje się nazwisko kandydata skreślonego z listy.

Lista nr 12 — KWW KOSZYCE 2029

Liczba głosów ważnych oddanych na listę:	*	*	*	2	3	0
--	---	---	---	---	---	---

Na poszczególnych kandydatów z tej listy oddano następujące liczby głosów ważnych:

1)	CIOCHOŃ Jolanta	*	*	*	*	9	5
----	-----------------	---	---	---	---	---	---

1
2
3
4
5
6
7
8
9
10
11
12

[Handwritten notes and signatures]



2)	BAK Justyna Ewa	*	*	*	*	3	7
3)	GOLA Mariusz	*	*	*	*	9	8
Razem		*	*	*	2	3	0

Uwaga! Suma głosów oddanych na wszystkich kandydatów z danej listy (rubryka „Razem”) równa się liczbie głosów ważnych oddanych na tę listę. Wyjątek od tej zasady może dotyczyć listy, na której znajduje się nazwisko kandydata skreślonego z listy.

13. **Spośród komitetów wyborczych mających zarejestrowaną listę w okręgu warunek uzyskania co najmniej 5% głosów ważnych w skali powiatu, tj. co najmniej 784 głosów, i prawo do uczestniczenia w podziale mandatów w okręgu uzyskały listy następujących komitetów wyborczych:**

- 1) lista nr 1 KW PRAWO I SPRAWIEDLIWOŚĆ 1213
2) lista nr 3 KKW TRZECIA DROGA PSL-PL2050 SZYMONA HOŁOWNI 730

Podział mandatów pomiędzy listy kandydatów

14. **Wyliczenie ilorazów wyborczych dla poszczególnych list kandydatów uczestniczących w podziale mandatów jest następujące (z dokładnością do czterech miejsc po przecinku):**

Lista nr 1

Liczba głosów oddanych na listę nr 1 — $X = 1213$

Wyliczone ilorazy wyborcze:

- X:1 = 1213,0
X:2 = 606,5
X:3 = 404,3333
X:4 = 303,25
X:5 = 242,6
X:6 = 202,1667
X:7 = 173,2857
X:8 = 151,625

Lista nr 3

Liczba głosów oddanych na listę nr 3 — $X = 730$

Wyliczone ilorazy wyborcze:

- X:1 = 730,0
X:2 = 365,0
X:3 = 243,3333
X:4 = 182,5
X:5 = 146,0
X:6 = 121,6667
X:7 = 104,2857
X:8 = 91,25

15. Szereg kolejno największych liczb (ilorazów wyborczych) jest następujący:

- 1) 1213,0 odpowiada liście nr 1
2) 730,0 odpowiada liście nr 3
3) 606,5 odpowiada liście nr 1
4) 404,3333 odpowiada liście nr 1
5) 365,0 odpowiada liście nr 3

16. ~~W związku z tym, iż ilorazy wyborcze równe ostatniej z liczb uszeregowanych (upoważniającej do przyznania mandatu) uzyskały lista nr ..., lista nr ..., pierwszeństwo do otrzymania mandatu uzyskała lista nr ..., na którą oddano najwięcej głosów.~~

17. ~~W związku z tym, iż ilorazy wyborcze równe ostatniej z liczb uszeregowanych (upoważniającej do przyznania mandatu) uzyskały lista nr ..., lista nr ... i oddano na nie równą liczbę głosów, pierwszeństwo do otrzymania mandatu uzyskała lista nr ..., na którą w większej liczbie obwodów oddano większą liczbę głosów.~~

1
2
3
4
5
6
7
8
9
10
11
12


[Handwritten signatures and marks next to the list items]




18. Ponieważ pierwszeństwa do otrzymania mandatu nie można ustalić w sposób opisany w pkt 16 i 17 pierwszeństwo do uzyskania mandatu przez listę nr ..., listę nr ... Komisja ustaliła w trybie losowania i mandat przypadł liście nr ...

Przy sporządzeniu protokołu obecni byli członkowie Komisji:


1) Jasielska-Papierkowska Anna - Przewodniczący


.....
(podpis)


2) Moliszewska Izabella Ewa - Zastępca Przewodniczącego


.....
(podpis)


3) Izbińska Izabela - Członek


.....
(podpis)

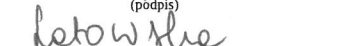
4) Juras Beata Krystyna - Członek


.....
(podpis)

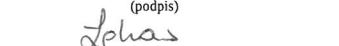
5) Kopeć Elżbieta Monika - Członek


.....
(podpis)

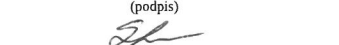
6) Latowska Magdalena Ewelina - Członek


.....
(podpis)

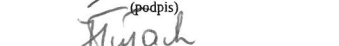
7) Łękas Katarzyna - Członek


.....
(podpis)

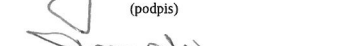
8) Synowiec Anna - Członek


.....
(podpis)

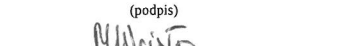
9) Tałach Joanna Katarzyna - Członek


.....
(podpis)

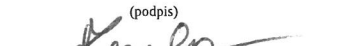
10) Tomala Joanna Maria - Członek


.....
(podpis)

11) Wcisło Marta Angelika - Członek


.....
(podpis)

12) Zasada Magdalena Barbara - Członek


.....
(podpis)

